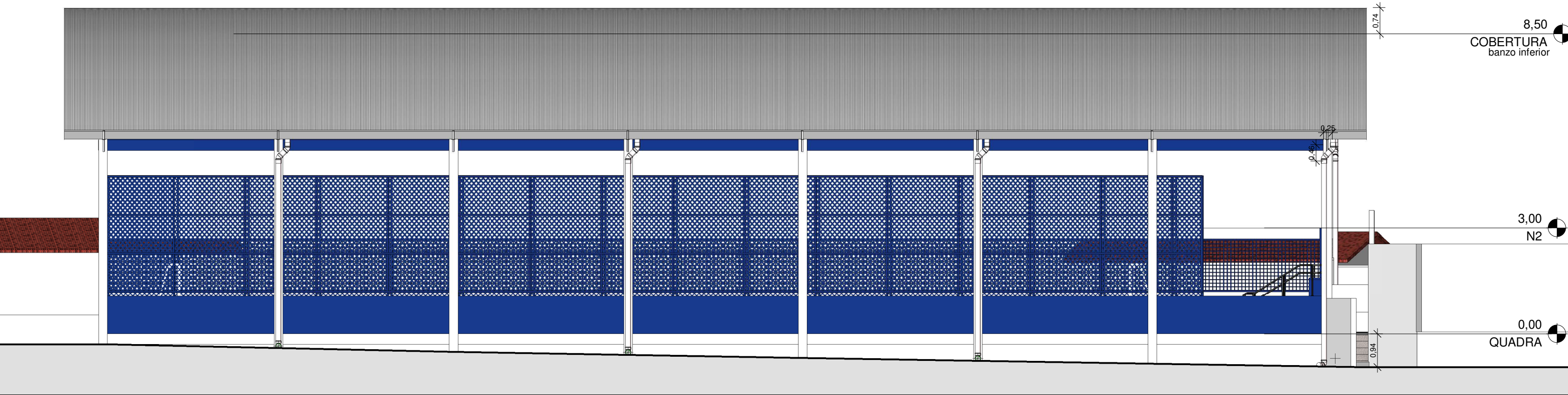
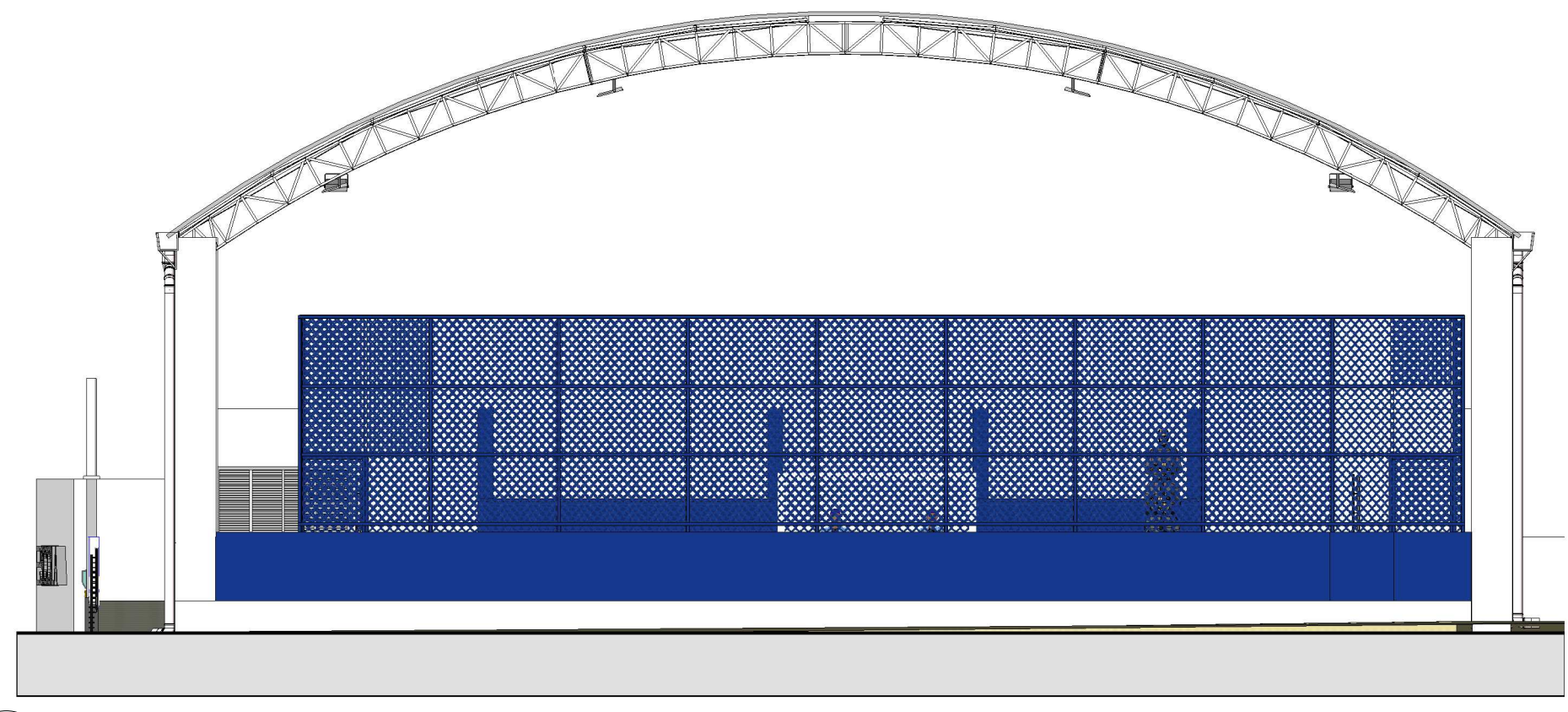


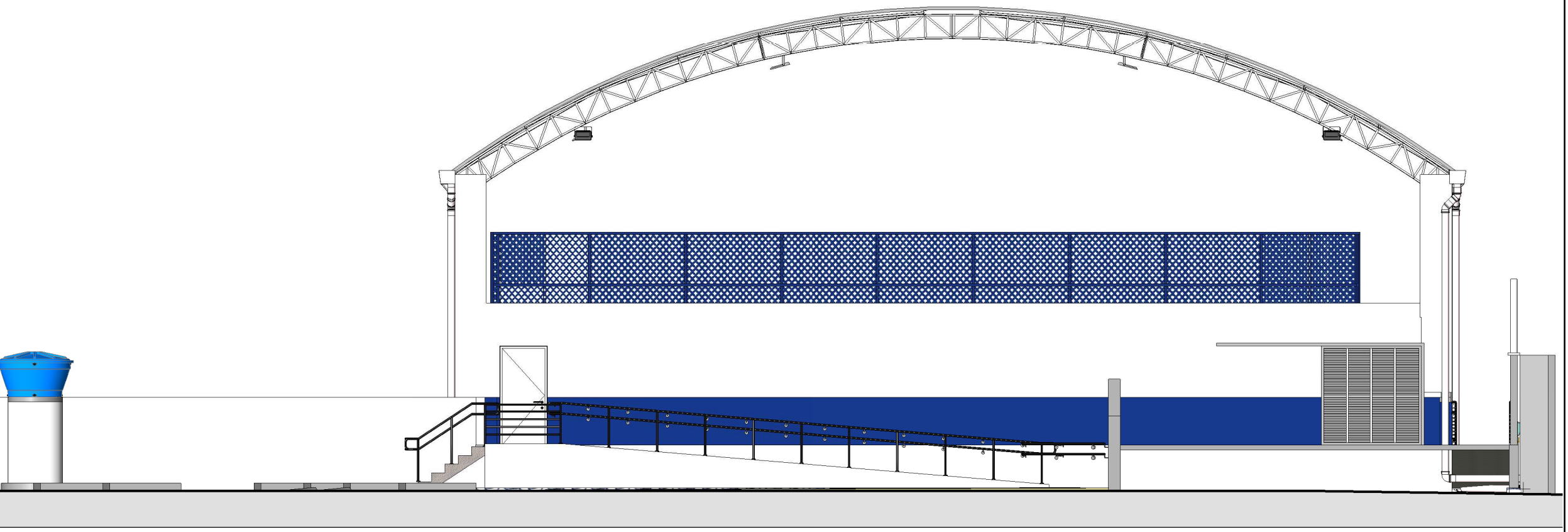
1 ELEVÇÃO FRONTAL  
ESCALA 1:100




2 FACHADA POSTERIOR  
ESCALA 1:100



3 FACHADA LATERAL DIREITA - CONFINANTE  
ESCALA 1:100



4 FACHADA LATERAL ESQUERDA - ESCOLA  
ESCALA 1:100




5 Vista 3D - interior da quadra  
ESCALA 1:1




6 Vista 3D - externo - escola  
ESCALA 1:1



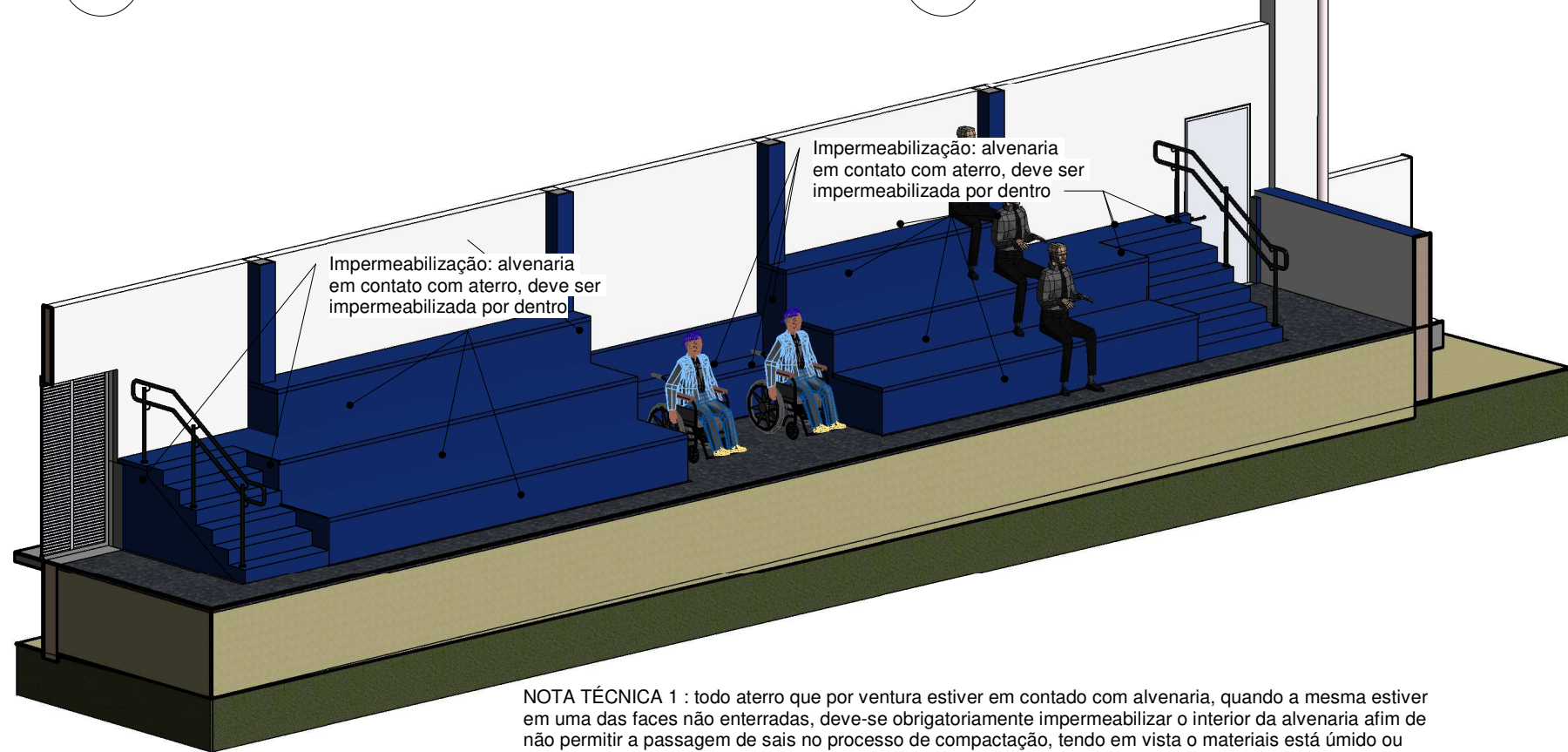
7 Vista 3D - externo  
ESCALA 1:1



8 Vista 3D - confinante  
ESCALA 1:1

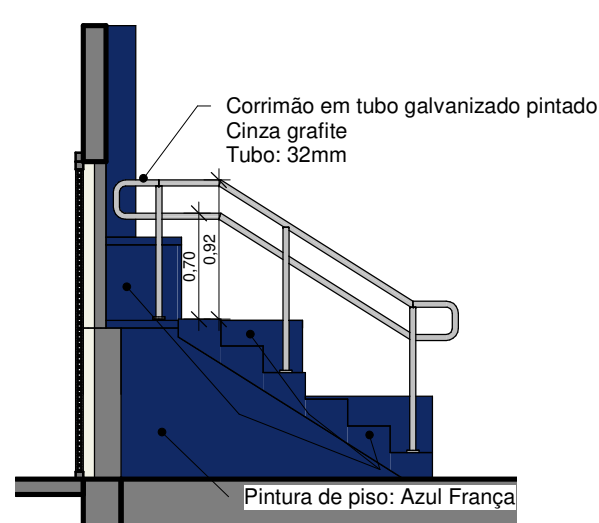


9 -3D- 3  
ESCALA 1:1

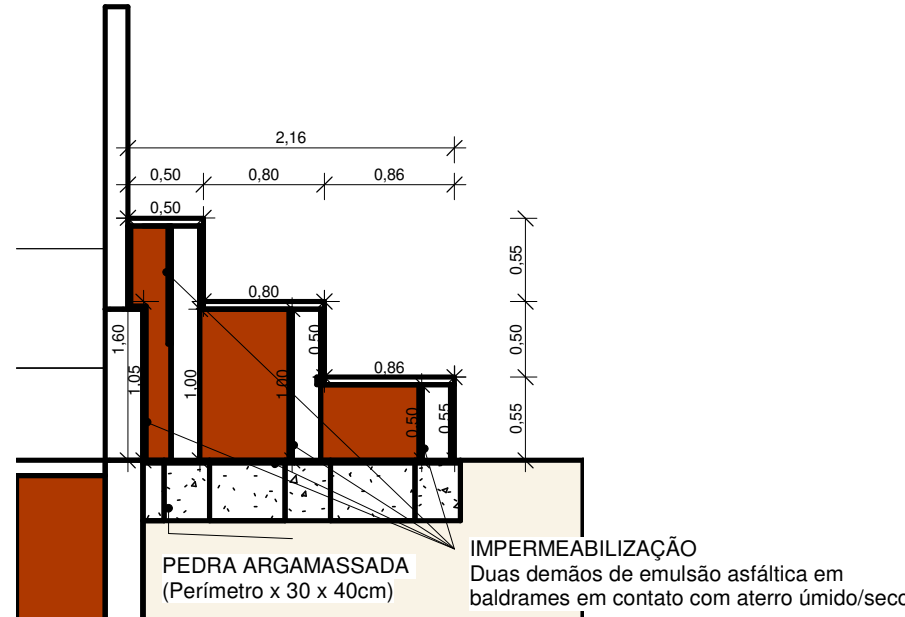


10 3D - ARQUIBANCADA  
ESCALA

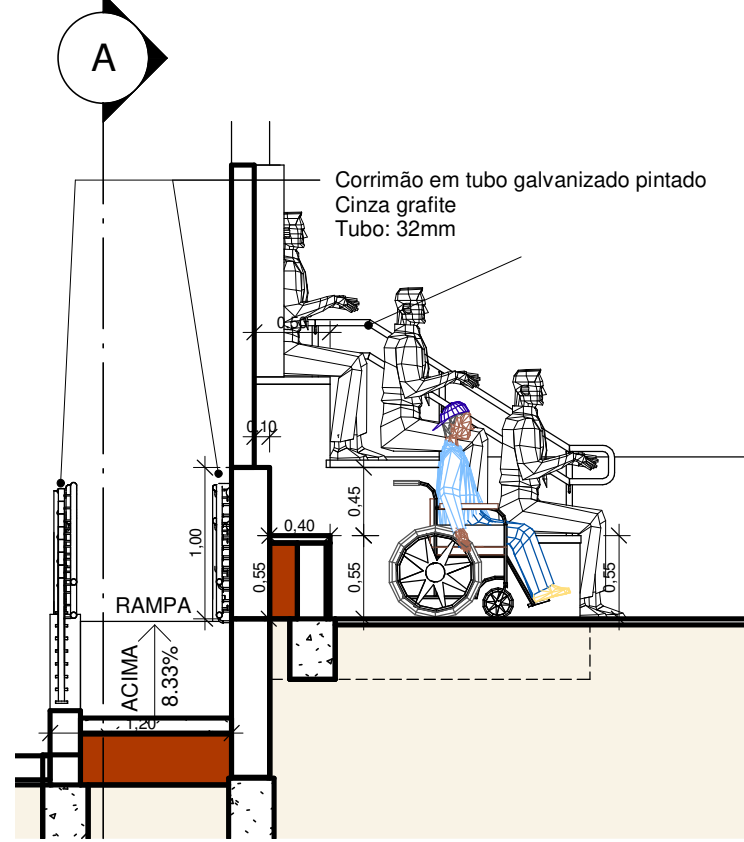
NOTA TÉCNICA 1: todo aterro que por ventura estiver em contato com alvenaria, quando a mesma estiver em uma das faces não enterradas, deve-se obrigatoriamente impermeabilizar o interior da alvenaria afim de não permitir a passagem de sais no processo de compactação, tendo em vista o materiais está úmido ou conter sais em sua composição (Prevenção contra manifestações patológicas).



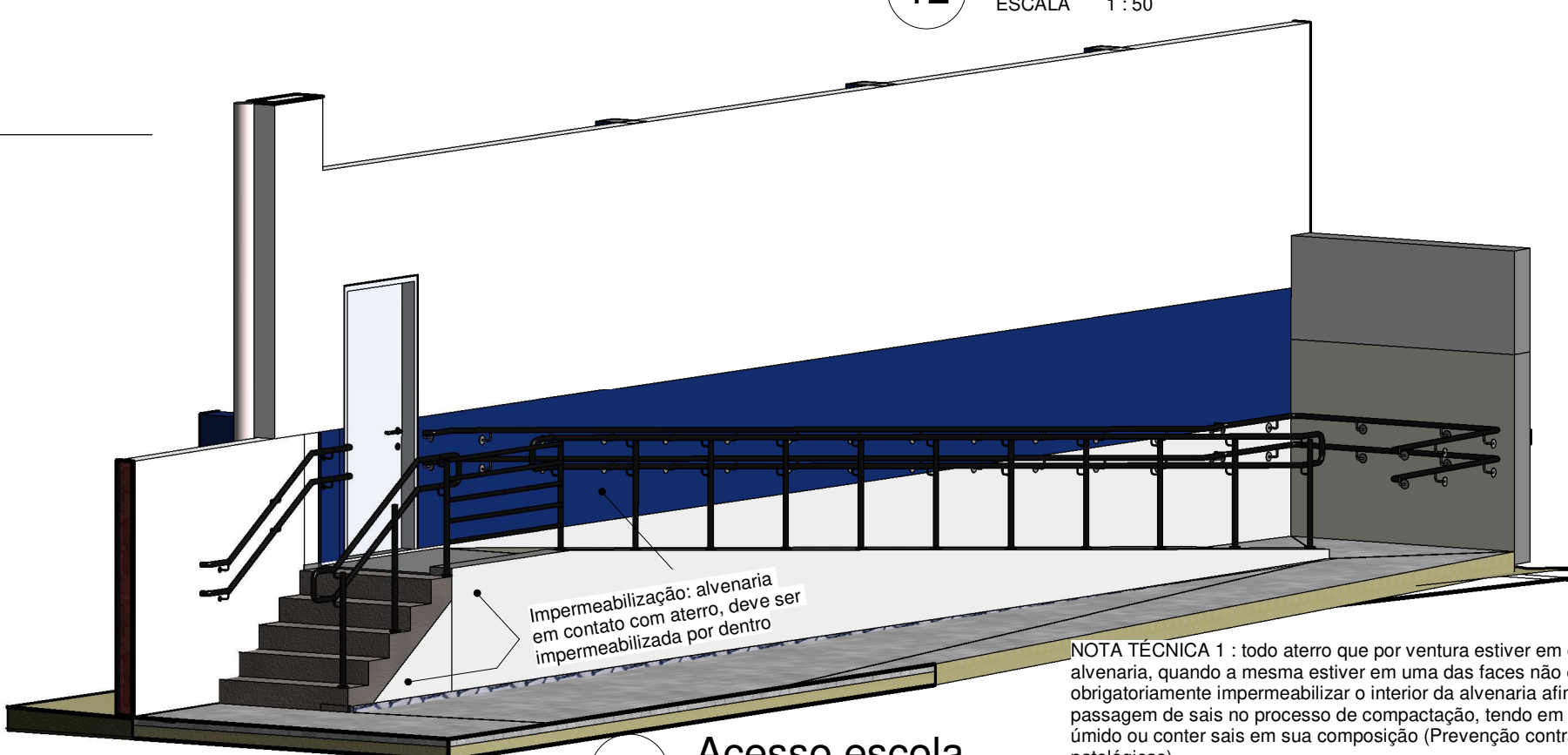
11 Corte detalhe 1 - Arquibancada  
ESCALA 1:50



12 Corte detalhe 2 - Arquibancada  
ESCALA 1:50



13 Corte detalhe 3 - Arquibancada  
ESCALA 1:50



14 Acesso escola  
ESCALA

NOTA TÉCNICA 1: todo aterro que por ventura estiver em contato com alvenaria, quando a mesma estiver em uma das faces não enterradas, deve-se obrigatoriamente impermeabilizar o interior da alvenaria afim de não permitir a passagem de sais no processo de compactação, tendo em vista o materiais está úmido ou conter sais em sua composição (Prevenção contra manifestações patológicas).

PROJETO EM BIM

LEIA -ME



OBS: O QDG FOI REPOSICIONADO PARA DENTRO DA QUADA

Proprietário: \_\_\_\_\_

Aprovado por: \_\_\_\_\_ Responsável Técnico(a): \_\_\_\_\_

Quadro de Carimbo:

## PROJETO ARQUITETÔNICO (Reforma da quadra poliesportiva)



Endereço: Escola Manoel Joaquim de Sá, Sítio Bom Sucesso, S/N, zona rural, Portalegre/RN. CEP: 59.810-000  
Proprietário: Prefeitura Municipal de Portalegre/RN (CNPJ.: 08.358.053/0001-90)

Responsável Técnico(a): Esdras Mansur Lopes Cavalcante Feitosa (CREA/RN: 2116454727) PRANCHA: 02/03

Data	Escala	Área Construída pré-reforma	Área Construída pós-reforma	Contato:	REV:
ABRIL/2020	Como indicado	761,89 m²	761,89 m²	E-mail: <a href="mailto:projetoarquitetonico@gmail.com">projetoarquitetonico@gmail.com</a> Tel: (84) 5577-5196	0001

PRANCHA FORMATO A1 (594X841 mm)

O PRESENTE TRABALHO ESTÁ PROTEGIDO POR DIREITO AUTORA (LEI 9.610/1998). É PROIBIDA A REPRODUÇÃO TOTAL OU PARCIAL DO PRESENTE TRABALHO SOB PENA DA LEI